

Nachhaltige, erneuerbare Produkte aus Biomasse - dafür steht **CropEnergies**. Unsere Produkte tragen zu einer klimafreundlichen Welt bei und sorgen dafür, dass fossile Kohlenstoffe dauerhaft im Boden bleiben und den Klimawandel nicht weiter antreiben.

Im Jahr 2006 in Mannheim gegründet, ist das Mitglied der Südzucker-Gruppe der führende europäische Hersteller von erneuerbarem Ethanol. Mit einer Produktionskapazität von 1,3 Mio. m<sup>3</sup> Ethanol pro Jahr erzeugt **CropEnergies** an Standorten in Deutschland, Belgien, Großbritannien und Frankreich Neutralalkohol sowie technischen Alkohol (Ethanol) für eine breite Palette von Anwendungen: Nachhaltig produziertes Ethanol als Benzinersatz ist eine Antwort auf die zukünftigen Herausforderungen der klimafreundlichen Energieversorgung im Transportsektor. Dank hocheffizienter Produktionsanlagen reduziert unser Ethanol den CO<sub>2</sub>-Ausstoß über die gesamte Wert-

schöpfungskette um durchschnittlich über 70 % im Vergleich zu fossilem Kraftstoff. Unser qualitativ hochwertiger Alkohol wird auch verwendet in der Getränkeherstellung, Kosmetika, pharmazeutischen Anwendungen, beispielsweise als Grundlage für Desinfektionsmittel, oder als Ausgangsstoff innovativer Biochemikalien.

Ebenso wichtig sind die entstehenden eiweißhaltigen Lebens- und Futtermittel als nachhaltige regionale Alternative zu emissionsintensiven Proteinimporten aus Übersee sowie biogenes Kohlendioxid. Dies wird unter anderem in der Getränkeherstellung genutzt und wird zukünftig ein wertvoller Ausgangsstoff für vielfältige Anwendungen im Verkehr und in der Industrie sein. So werden in unserer Kreislaufwirtschaft alle Rohstoffbestandteile verwertet.

### Stammdaten

ISIN	DE000A0LAUP1
Transparenzlevel	Prime Standard
Industry Group	Renewables
Börsenplätze	XETRA®, Frankfurt Freiverkehr: Stuttgart, Düsseldorf, Hamburg, München, Berlin
Anzahl der Aktien (Stück)	87.250.000

### Finanzterminkalender

11. Januar 2023	Mitteilung 1. - 3. Quartal 2022/23
24. Mai 2023	Bilanzpresse- und Analystenkonferenz Geschäftsjahr 2022/23
05. Juli 2023	Mitteilung 1. Quartal 2023/24
11. Juli 2023	Hauptversammlung 2023

### Aktuelle Meldungen

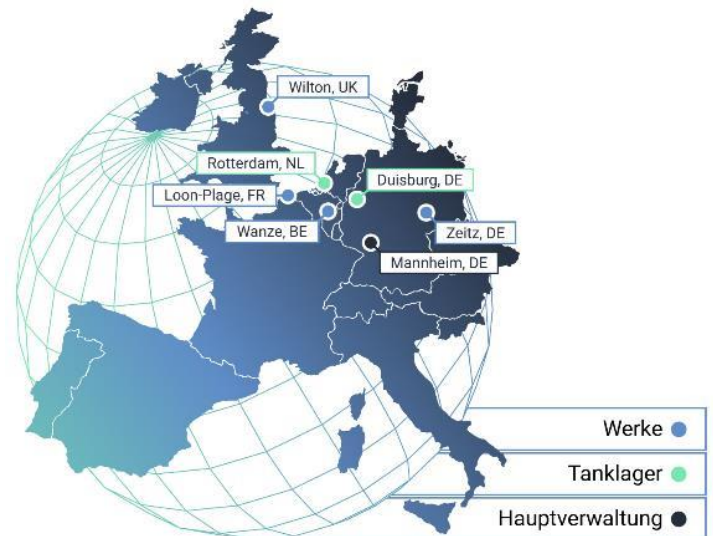
12. Oktober 2022

[CropEnergies achieves record revenues and earnings in 2nd quarter 2022/23](#)

19. September 2022

[CropEnergies prüft Kapazitätsanpassungen der Ethanolanlagen](#)

### Standorte



### Vorstand



Dr. Stephan Meeder  
CEO / CFO

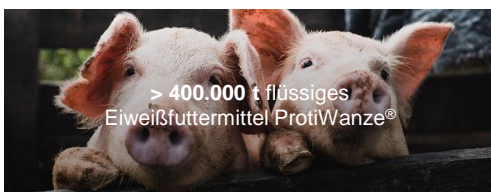
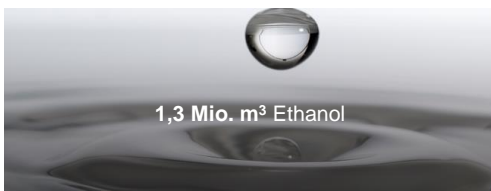


Jürgen Böttcher  
CTO



Dr. Fritz Georg von Graevenitz  
CSO

### Produkte & Kapazitäten (pro Jahr)



### CropEnergies Konzernzahlenübersicht

IFRS/IAS		2021/22	2020/21	2019/20	2018/19	2017/18
<b>Konzern</b>						
<b>Ergebnis</b>						
Umsatz	Tsd. €	1.075.345	833.116	899.175	778.612	881.963
EBITDA	Tsd. €	168.800	148.404	146.139	72.051	110.821
in Prozent des Umsatzes	%	15,7	17,8	16,3	9,3	12,6
Operatives Ergebnis	Tsd. €	126.966	107.033	103.893	32.783	71.660
in Prozent des Umsatzes	%	11,8	12,8	11,6	4,2	8,1
Ergebnis der Betriebstätigkeit	Tsd. €	127.209	108.203	104.090	43.087	70.769
Jahresüberschuss	Tsd. €	89.400	84.916	74.551	21.263	50.809
in Prozent des Umsatzes	%	8,3	10,2	8,3	2,7	5,8
<b>Cashflow und Investitionen</b>						
Cashflow	Tsd. €	130.113	122.277	120.196	59.094	89.609
in Prozent des Umsatzes	%	12,1	14,7	13,4	7,6	10,2
Investitionen in Sachanlagen*	Tsd. €	35.774	28.829	29.884	13.222	19.502
<b>Bilanz</b>						
Bilanzsumme	Tsd. €	982.746	742.433	669.628	585.748	592.293
Nettofinanzguthaben	Tsd. €	229.919	154.647	107.309	36.813	36.874
Eigenkapital	Tsd. €	696.419	566.146	502.881	448.711	445.678
in Prozent der Bilanzsumme	%	70,9	76,3	75,1	76,6	75,2
<b>Wertentwicklung</b>						
Sachanlagen*	Tsd. €	361.129	360.415	371.521	371.369	396.301
Goodwill	Tsd. €	6.095	6.095	6.095	6.095	6.095
Working Capital	Tsd. €	125.144	104.441	78.491	84.877	55.434
Capital Employed	Tsd. €	492.368	470.951	456.107	462.341	457.830
ROCE	%	25,8	22,7	22,8	7,1	15,7
<b>Aktie</b>						
Marktkapitalisierung	Mio. €	1.087	975	812	462	545
Gesamtzahl Aktien per 28./29. Februar	Mio.	87,25	87,25	87,25	87,25	87,25
Schlusskurs per 28./29. Februar	€	12,46	11,18	9,31	5,29	6,25
Ergebnis je Aktie	€	1,02	0,97	0,85	0,24	0,58
Dividende je 1-Euro-Aktie	€	0,45	0,35	0,30	0,15	0,25
Dividendenrendite per 28./29. Februar	%	3,6	3,1	3,2	2,8	4,0
<b>Herstellung</b>						
Ethanolproduktion	Tsd. m <sup>3</sup>	1.051	987	1.002	967	1.149
<b>Mitarbeiter</b>						
Anzahl (Vollzeitäquivalente)		455	450	450	433	414

\* einschl. immaterieller Vermögenswerte

### 2. Quartal

### 1. Halbjahr

Konzern		2022/23	2021/22	2022/23	2021/22
Umsatz	Tsd. €	449.782	249.165	848.722	463.234
EBITDA	Tsd. €	103.139	33.662	200.936	59.123
Operatives Ergebnis	Tsd. €	92.514	23.296	179.681	38.373
Ergebnis der Betriebstätigkeit	Tsd. €	92.586	23.408	179.823	38.400
Jahresüberschuss	Tsd. €	70.881	14.722	135.774	24.858
Ethanolproduktion	Tsd. m <sup>3</sup>	302	285	583	520