

Nachhaltige, erneuerbare Produkte aus Biomasse - dafür steht **CropEnergies**. Unsere Produkte tragen zu einer klimafreundlichen Welt bei und sorgen dafür, dass fossile Kohlenstoffe dauerhaft im Boden bleiben und den Klimawandel nicht weiter antreiben.

Im Jahr 2006 in Mannheim gegründet, ist das Mitglied der Südzucker-Gruppe der führende europäische Hersteller von erneuerbarem Ethanol. Mit einer Produktionskapazität von 1,3 Mio. m³ Ethanol pro Jahr erzeugt **CropEnergies** an Standorten in Deutschland, Belgien, Großbritannien und Frankreich Neutralalkohol sowie technischen Alkohol (Ethanol) für eine breite Palette von Anwendungen: Nachhaltig produziertes Ethanol als Benzinersatz ist eine Antwort auf die zukünftigen Herausforderungen der klimafreundlichen Energieversorgung im Transportsektor. Dank hocheffizienter Produktionsanlagen reduziert unser Ethanol den CO₂-Ausstoß über die gesamte Wert-

schöpfungskette um durchschnittlich über 70 % im Vergleich zu fossilem Kraftstoff. Unser qualitativ hochwertiger Alkohol wird auch verwendet in der Getränkeherstellung, Kosmetika, pharmazeutischen Anwendungen, beispielsweise als Grundlage für Desinfektionsmittel, oder als Ausgangsstoff innovativer Biochemikalien.

Ebenso wichtig sind die entstehenden eiweißhaltigen Lebens- und Futtermittel als nachhaltige regionale Alternative zu emissionsintensiven Proteinimporten aus Übersee sowie biogenes Kohlendioxid. Dies wird unter anderem in der Getränkeherstellung genutzt und wird zukünftig ein wertvoller Ausgangsstoff für vielfältige Anwendungen im Verkehr und in der Industrie sein. So werden in unserer Kreislaufwirtschaft alle Rohstoffbestandteile verwertet.

Stammdaten

ISIN	DE000A0LAUP1
Transparenzlevel	Prime Standard
Industry Group	Renewables
Börsenplätze	XETRA®, Frankfurt Freiverkehr: Stuttgart, Düsseldorf, Hamburg, München, Berlin
Anzahl der Aktien (Stück)	87.250.000

Finanzterminkalender

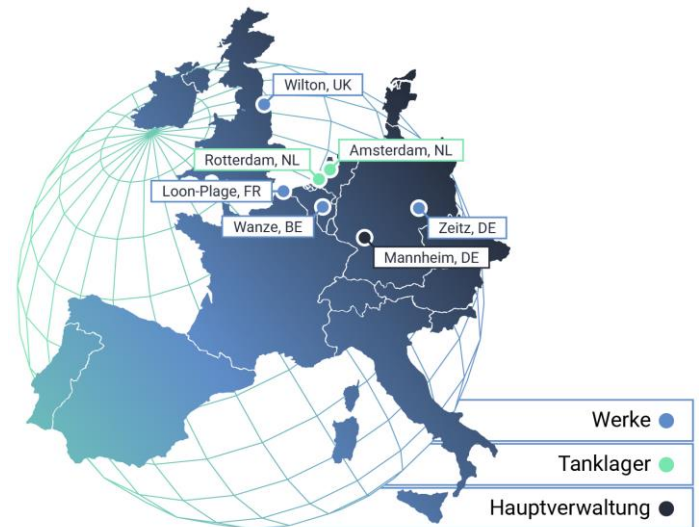
05. Juli 2023	Mitteilung 1. Quartal 2023/24
11. Juli 2023	Hauptversammlung 2023
11. Oktober 2023	Bericht 1. Halbjahr 2023/24
10. Januar 2024	Mitteilung 1.-3. Quartal 2023/24

Aktuelle Meldungen

17. April 2023
CropEnergies erwartet deutlichen Ergebnismrückgang im 1. Quartal

24. Mai 2023
CropEnergies mit Rekordergebnis im Geschäftsjahr 2022/23

Standorte



Vorstand



Dr. Stephan Meeder
CEO / CFO

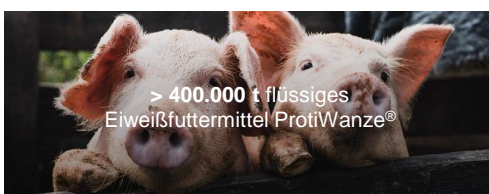
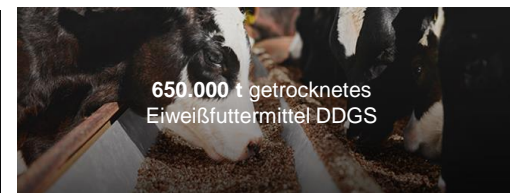
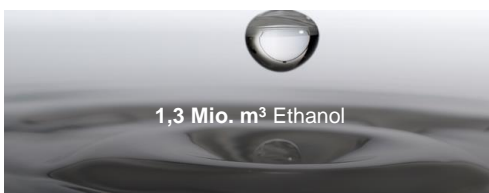


Jürgen Böttcher
CTO



Dr. Fritz Georg von Graevenitz
CSO

Produkte & Kapazitäten (pro Jahr)



CropEnergies Konzernzahlenübersicht

IFRS/IAS		2022/23	2021/22	2020/21	2019/20	2018/19
Konzern						
Ergebnis						
Umsatz	Tsd. €	1.488.273	1.075.345	833.116	899.175	778.612
EBITDA	Tsd. €	293.979	168.800	148.404	146.139	72.051
in Prozent des Umsatzes	%	19,8	15,7	17,8	16,3	9,3
Operatives Ergebnis	Tsd. €	251.002	126.966	107.033	103.893	32.783
in Prozent des Umsatzes	%	16,9	11,8	12,8	11,6	4,2
Ergebnis der Betriebstätigkeit	Tsd. €	251.345	127.209	108.203	104.090	43.087
Jahresüberschuss	Tsd. €	196.556	89.400	84.916	74.551	21.263
in Prozent des Umsatzes	%	13,2	8,3	10,2	8,3	2,7
Cashflow und Investitionen						
Cashflow	Tsd. €	238.689	130.113	122.277	120.196	59.094
in Prozent des Umsatzes	%	16,0	12,1	14,7	13,4	7,6
Investitionen in Sachanlagen*	Tsd. €	46.828	35.774	28.829	29.884	13.222
Bilanz						
Bilanzsumme	Tsd. €	1.046.870	982.746	742.433	669.628	585.748
Nettofinanzguthaben	Tsd. €	318.095	229.919	154.647	107.309	36.813
Eigenkapital	Tsd. €	783.750	696.419	566.146	502.881	448.711
in Prozent der Bilanzsumme	%	74,9	70,9	76,3	75,1	76,6
Wertentwicklung						
Sachanlagen*	Tsd. €	372.030	361.129	360.415	371.521	371.369
Goodwill	Tsd. €	6.095	6.095	6.095	6.095	6.095
Working Capital	Tsd. €	162.786	125.144	104.441	78.491	84.877
Capital Employed	Tsd. €	540.911	492.368	470.951	456.107	462.341
ROCE	%	46,4	25,8	22,7	22,8	7,1
Aktie						
Marktkapitalisierung	Mio. €	1.016	1.087	975	812	462
Gesamtzahl Aktien per 28./29. Februar	Mio.	87,25	87,25	87,25	87,25	87,25
Schlusskurs per 28./29. Februar	€	11,64	12,46	11,18	9,31	5,29
Ergebnis je Aktie	€	2,25	1,02	0,97	0,85	0,24
Dividende je 1-Euro-Aktie	€	0,60**	0,45	0,35	0,30	0,15
Dividendenrendite per 28./29. Februar	%	5,2	3,6	3,1	3,2	2,8
Herstellung						
Ethanolproduktion	Tsd. m ³	1.057	1.051	987	1.002	967
Mitarbeiter						
Anzahl (Vollzeitäquivalente)		480	455	450	450	433

* einschl. immaterieller Vermögenswerte

** Vorschlag